



ИНН 5 0 5 2 0 0 2 1 1 0 - -
 КПП 5 0 5 2 0 1 0 0 1 Стр. 0 0 1

Форма по КНД 071005

Бухгалтерская (финансовая) отчетность

Индикатор корректировки 0 - - Отчетный период (код) 3 4 Отчетный год 2 0 1 5

МУНИЦИПАЛЬНОЕ УНИТАРНОЕ ПРЕДПРИЯТИЕ "ЭЛЕКТРОСЕТЬ" ГОРОДА ФРЯЗИНО МОСКОВСКОЙ ОБЛАСТИ

(наименование организации)

Коды экономической деятельности по классификатору ОКВЭД 7 1 . 2 1 . 1 -

Коды ОКПО 3 1 3 3 1 0 5 0

Форма собственности (по ОКФС) 1 4

Институционально-правовая форма (по ОКОПФ) 4 2 - - -

Единица измерения: (тыс. руб. / млн. руб. - код по ОКЕИ) 3 8 4

1 2 страниц

с приложением документов или их копий на [] листах

Достоверность и полноту сведений, указанных в настоящем документе, подтверждаю:

- 1 - руководитель
- 2 - уполномоченный представитель

ВЕЛЯЕВ
 ВЛАДИМИР
 ВИКТОРОВИЧ
 (фамилия, имя, отчество* руководителя (уполномоченного представителя) полностью)

Дата 2 8 . 0 1 . 2 0 1 6

МП
 МУП
 ФРЯЗИНО
 МУНИЦИПАЛЬНОЕ УНИТАРНОЕ ПРЕДПРИЯТИЕ "ЭЛЕКТРОСЕТЬ"
 ГОРОДА ФРЯЗИНО МОСКОВСКОЙ ОБЛАСТИ
 ИОНА
 АНДРЕЕВНА
 (фамилия, имя, отчество* главного бухгалтера полностью)

Наименование документа, подтверждающего полномочия представителя

Заполняется работником налогового органа

Сведения о представлении документа

Данный документ представлен (код) []

на [] страницах

в составе (отметить знаком V)

- 0710001 0710002
- 0710003 0710004
- 0710005 0710006

с приложением документов или их копий на [] листах


Дата представления документа [] . [] . []

Зарегистрирован за № []

Фамилия, И. О.*

Подпись

5



1050 6028

ИНН 5052002110

КПП 505201001 Стр. 002



680b faae 50f1 6178 74db 0580 aacb 8cc8

Местонахождение (адрес)

Почтовый индекс 141195

Субъект Российской Федерации (код) 50

Район _____

Город ФРЯЗИНО


Населенный пункт
(село, поселок и т.п.) _____

Улица (проспект,
переулок и т.п.) САДОВАЯ

Номер дома
(владения) 18

Номер корпуса
(строения) _____

Номер офиса _____





1050 6035

ИНН 5052002110

КПП 505201001 Стр. 003



90eb c0ae 50f8 c3b4 7882 14ae 58fc 5252

Форма по ОКУД 0710001

Бухгалтерский баланс

АКТИВ

Пояснения ¹	Наименование показателя	Код строки	На отчетную дату отчетного периода	На 31 декабря предыдущего года	На 31 декабря года, предшествующего предыдущему
1	2	3	4	5	6
I. ВНЕОБОРОТНЫЕ АКТИВЫ					
	Нематериальные активы	1110	0		1
	Результаты исследований и разработок	1120			
	Нематериальные поисковые активы	1130			
	Материальные поисковые активы	1140			
	Основные средства	1150	3 317	2 072 24	1 987 37
	Доходные вложения в материальные ценности	1160	1 807 94		
	Финансовые вложения	1170			
	Отложенные налоговые активы	1180	1 345	883	2 694
	Прочие внеоборотные активы	1190	0		373
	Итого по разделу I	1100	1 854 56	2 081 07	2 018 05
II. ОБОРОТНЫЕ АКТИВЫ					
	Запасы	1210	0	3 708	3 486
	Налог на добавленную стоимость по приобретенным ценностям	1220			
	Дебиторская задолженность	1230	4 095	1 865 0	2 304 7
	Финансовые вложения (за исключением денежных эквивалентов)	1240			
	Денежные средства и денежные эквиваленты	1250	4 554 6	1 125 6	1 110 8
	Прочие оборотные активы	1260	1 0	6	1 44
	Итого по разделу II	1200	4 965 1	3 362 0	3 778 5
	БАЛАНС	1600	2 351 07	2 417 27	2 395 90





ИНН 5052002110

КПП 505201001 Стр. 004



Пояснения ¹	Наименование показателя	Код строки	ПАССИВ			
			На отчетную дату отчетного периода	На 31 декабря предыдущего года	На 31 декабря года, предшествующего предыдущему	
1	2	3	4	5	6	
III. КАПИТАЛ И РЕЗЕРВЫ						
	Уставный капитал (складочный капитал, уставный фонд, вклады товарищей)	1310	2 000 00	2 000 00	2 000 00	
	Собственные акции, выкупленные у акционеров	1320				
	Переоценка внеоборотных активов	1340	2 469 8	2 485 0	2 499 4	
	Добавочный капитал (без переоценки)	1350	2 45	2 45	1 23 4	
	Резервный капитал	1360				
	Нераспределенная прибыль (непокрытый убыток)	1370	1 880 75	1 909 50	1 661 75	
	Итого по разделу III	1300	2 330 18	2 360 45	2 124 03	
III. ЦЕЛЕВОЕ ФИНАНСИРОВАНИЕ³						
	Пасвой фонд	1310				
	Целевой капитал	1320				
	Целевые средства	1350				
	Фонд недвижимого и особо ценного движимого имущества	1360				
	Резервный и иные целевые фонды	1370				
	Итого по разделу III	1300				
IV. ДОЛГОСРОЧНЫЕ ОБЯЗАТЕЛЬСТВА						
	Заемные средства	1410				
	Отложенные налоговые обязательства	1420	4 20	3 86	4 39	
	Оценочные обязательства	1430				
	Прочие обязательства	1450				
	Итого по разделу IV	1400	4 20	3 86	4 39	





ИНН 5052002110


КПП 505201001 Стр. 005



Пояснения ¹	Наименование показателя	Код строки	На отчетную дату отчетного периода	На 31 октября предыдущего года	На 31 декабря года, предшествующего предыдущему
1	2	3	4	5	6
V. КРАТКОСРОЧНЫЕ ОБЯЗАТЕЛЬСТВА					
—	Заемные средства	1510	—	—	—
—	Кредиторская задолженность	1520	1 6 6 9	5 2 9 6	2 5 1 9 1
—	Доходы будущих периодов	1530	—	—	—
—	Оценочные обязательства	1540	0	—	1 5 5 7
—	Прочие обязательства	1550	—	—	—
—	Итого по разделу V	1500	1 6 6 9	5 2 9 6	2 6 7 4 8
—	БАЛАНС	1700	2 3 5 1 0 7	2 4 1 7 2 7	2 3 9 5 9 0

Примечания

- 1 Указывается номер соответствующего пояснения к бухгалтерскому балансу и отчету о финансовых результатах.
 2 Здесь и в других формах отчетов вычитаемый или отрицательный показатель показывается в круглых скобках.
 3 Заполняется некоммерческими организациями.





ИНН 5052002110

КПП 505201001 Стр. 006



Форма по ОКУД 0710002

Отчет о финансовых результатах


Пояснения ¹	Наименование показателя	Код строки	За отчетный год	За предыдущий год
1	2	3	4	5
	Выручка ²	2110	2 909 9	1 843 51
	Себестоимость продаж	2120	(2 383 1)	(945 72)
	Валовая прибыль (убыток)	2100	5 268	8 977 9
	Коммерческие расходы	2210		
	Управленческие расходы	2220	(4 131)	(4 468 3)
	Прибыль (убыток) от продаж	2200	1 137	4 509 6
	Доходы от участия в других организациях	2310		
	Проценты к получению	2320	1 928	
	Проценты к уплате	2330		
	Прочие доходы	2340	4 973	1 703 7
	Прочие расходы	2350	(7 575)	(2 025 1)
	Прибыль (убыток) до налогообложения	2300	4 63	4 188 2
	Текущий налог на прибыль	2410	(845)	(753 9)
	в т.ч. постоянные налоговые обязательства (активы)	2421	323	922
	Изменение отложенных налоговых обязательств	2430	(33)	53
	Изменение отложенных налоговых активов	2450	462	(1 812)
	Прочее	2460		
	Чистая прибыль (убыток)	2400	4 7	3 258 4
	Результат от переоценки внеоборотных активов, не включаемый в чистую прибыль (убыток) периода	2510		
	Результат от прочих операций, не включаемый в чистую прибыль (убыток) периода	2520		
	Совокупный финансовый результат периода³	2500	4 7	3 258 4
	СПРАВОЧНО			
	Базовая прибыль (убыток) на акцию	2900		
	Разводненная прибыль (убыток) на акцию	2910		

Примечания

1 Указывается номер соответствующего пояснения к бухгалтерскому балансу и отчету о финансовых результатах.

2 Выручка отражается за минусом налога на добавленную стоимость, акцизов.

3 Совокупный финансовый результат периода определяется как сумма строк «Чистая прибыль (убыток)», «Результат от переоценки внеоборотных активов, не включаемый в чистую прибыль (убыток) периода» и «Результат от прочих операций, не включаемый в чистую прибыль (убыток) периода».





ИНН 5052002110

КПП 505201001 Стр. 007




Отчет об изменениях капитала

Форма по ОКУД 0710003

1. Движение капитала

Уставный капитал	Собственные акции, выкупленные у акционеров	Добавочный капитал	Резервный капитал	Нераспределенная прибыль (непокрытый убыток)	Итого
1	2	3	4	5	6
Величина капитала на 31 декабря года, предшествующего предыдущему (3100)					
20000		26228		166175	212403
(ПРЕДЫДУЩИЙ ГОД)					
Увеличение капитала – всего: (3210)					
0				40770	40770
в том числе:					
чистая прибыль (3211)					
				32584	32584
переоценка имущества (3212)					
				144	144
доходы, относящиеся непосредственно на увеличение капитала (3213)					
				8042	8042
дополнительный выпуск акций (3214)					
увеличение номинальной стоимости акций (3215)					
реорганизация юридического лица (3216)					
Уменьшение капитала – всего: (3220)					
(0)		(1133)		(15995)	(17128)
в том числе:					
убыток (3221)					
переоценка имущества (3222)					
		(144)			(144)
расходы, относящиеся непосредственно на уменьшение капитала (3223)					
		(989)		(14615)	(15604)
уменьшение номинальной стоимости акций (3224)					
уменьшение количества акций (3225)					
реорганизация юридического лица (3226)					
дивиденды (3227)					
				(1380)	(1380)
Изменение добавочного капитала (3230)					
Изменение резервного капитала (3240)					





1050 6141

ИНН 5052002110

КПП 505201001 Стр. 008



56f4 4c1a 50fb ac85 58f0 f7a5 687e 69bb

Уставный капитал	Собственные акции, выкупленные у акционеров	Добавочный капитал	Резервный капитал	Нераспределенная прибыль (непокрытый убыток)	Итого
1	2	3	4	5	6

Величина капитала на 31 декабря предыдущего года (3200)

20000		25095		190950	236045
-------	--	-------	--	--------	--------

(ОТЧЕТНЫЙ ГОД)

Увеличение капитала – всего: (3310)

0				199	199
---	--	--	--	-----	-----

в том числе:

чистая прибыль (3311)				47	47
-----------------------	--	--	--	----	----

переоценка имущества (3312)				152	152
-----------------------------	--	--	--	-----	-----

доходы, относящиеся непосредственно на увеличение капитала (3313)

дополнительный выпуск акций (3314)

увеличение номинальной стоимости акций (3315)

реорганизация юридического лица (3316)

Уменьшение капитала – всего: (3320)

(0)		(151)		(3074)	(3225)
-----	--	-------	--	--------	--------

в том числе:

убыток (3321)					
---------------	--	--	--	--	--

переоценка имущества (3322)		(151)			(151)
-----------------------------	--	-------	--	--	-------

расходы, относящиеся непосредственно на уменьшение капитала (3323)

уменьшение номинальной стоимости акций (3324)

уменьшение количества акций (3325)

реорганизация юридического лица (3326)

дивиденды (3327)				(3074)	(3074)
------------------	--	--	--	--------	--------

Изменение добавочного капитала (3330)

Изменение резервного капитала (3340)

Величина капитала на 31 декабря отчетного года (3300)

20000		24944		188075	233019
-------	--	-------	--	--------	--------





ИНН 5052002110

КПП 505201001 Стр. 009




598c 3439 50f3 d95a 75a8 17a5 8da4 6d31

2. Корректировка в связи с изменением учетной политики и исправлением ошибок

Наименование показателя	Код строки	На 31 декабря года, предшествующего предыдущему	Изменение капитала за предыдущий год		На 31 декабря предыдущего года
			за счет чистой прибыли (убытка)	за счет иных факторов	
1	2	3	4	5	6
Капитал – всего:					
до корректировок	3400				
корректировка в связи с:					
изменением учетной политики	3410				
исправлением ошибок	3420				
после корректировок	3500				
в том числе:					
нераспределенная прибыль (непокрытый убыток):					
до корректировок	3401				
корректировка в связи с:					
изменением учетной политики	3411				
исправлением ошибок	3421				
после корректировок	3501				
по другим статьям капитала:					
до корректировок	3402				
корректировка в связи с:					
изменением учетной политики	3412				
исправлением ошибок	3422				
после корректировок	3502				

3. Чистые активы

Наименование показателя	Код строки	На 31 декабря отчетного года	На 31 декабря предыдущего года	На 31 декабря года, предшествующего предыдущему
1	2	3	4	5
Чистые активы	3600	2 3 3 0 1 8	2 3 6 0 4 5	2 1 2 4 0 3





ИНН 5052002110

КПП 505201001 Стр. 010




4d9d 3373 50ff 2303 776d 28bd 37a6 ac18

Отчет о движении денежных средств

Форма по ОКУД 0710004

Наименование показателя 1	Код строки 2	За отчетный год 3	За предыдущий год 4
Денежные потоки от текущих операций			
Поступления – всего	4110	4 7 2 3 3	1 7 2 1 4 5
в том числе:			
от продажи продукции, товаров, работ и услуг	4111	1 8 7 8 1	1 7 0 7 6 5
арендных платежей, лицензионных платежей, роялти, комиссионных и иных аналогичных платежей	4112	2 6 6 2 5	_____
от перепродажи финансовых вложений	4113	_____	_____
прочие поступления	4119	1 8 2 7	1 3 8 0
Платежи – всего	4120	(9 9 5 7)	(1 4 3 6 0 3)
в том числе:			
поставщикам (подрядчикам) за сырье, материалы, работы, услуги	4121	(2 5 3 6)	(6 0 3 5 2)
в связи с оплатой труда работников	4122	(3 1 2 3)	(4 4 2 6 1)
процентов по долговым обязательствам	4123	_____	_____
налог на прибыль	4124	(0)	(8 5 1 2)
прочие платежи	4129	(4 2 9 8)	(3 0 4 7 8)
Сальдо денежных потоков от текущих операций	4100	3 7 2 7 6	2 8 5 4 2
Денежные потоки от инвестиционных операций			
Поступления – всего	4210	8 9	3 5 6
в том числе:			
от продажи внеоборотных активов (кроме финансовых вложений)	4211	8 9	3 5 6
от продажи акций других организаций (долей участия)	4212	_____	_____
от возврата предоставленных займов, от продажи долговых ценных бумаг (прав требования денежных средств к другим лицам)	4213	_____	_____
дивидендов, процентов по долговым финансовым вложениям и аналогичных поступлений от долевого участия в других организациях	4214	_____	_____
прочие поступления	4219	_____	_____
Платежи – всего	4220	(0)	(2 7 3 7 1)
в том числе:			
в связи с приобретением, созданием, модернизацией, реконструкцией и подготовкой к использованию внеоборотных активов	4221	(0)	(2 7 3 7 1)
в связи с приобретением акций других организаций (долей участия)	4222	_____	_____
в связи с приобретением долговых ценных бумаг (прав требования де- нежных средств к другим лицам), предоставление займов другим лицам	4223	_____	_____
процентов по долговым обязательствам, включаемым в стоимость инвестиционного актива	4224	_____	_____
прочие платежи	4229	_____	_____
Сальдо денежных потоков от инвестиционных операций	4200	8 9	(2 7 0 1 5)






ИНН 5052002110

КПП 505201001 Стр. 011




Наименование показателя 1	Код строки 2	За отчетный год 3	За предыдущий год 4
Денежные потоки от финансовых операций			
Поступления – всего	4310		
в том числе:			
получение кредитов и займов	4311		
денежных вкладов собственников (участников)	4312		
от выпуска акций, увеличения долей участия	4313		
от выпуска облигаций, векселей и других долговых ценных бумаг и др.	4314		
прочие поступления.	4319		
Платежи – всего	4320	(3 0 7 4)	(1 3 8 0)
в том числе:			
собственникам (участникам) в связи с выкупом у них акций (долей участия) организаций или их выходом из состава участников	4321		
на уплату дивидендов и иных платежей по распределению прибыли в пользу собственников (участников)	4322	(3 0 7 4)	(1 3 8 0)
в связи с погашением (выкупом) векселей и других долговых ценных бумаг, возврат кредитов и займов	4323		
прочие платежи	4329		
Сальдо денежных потоков от финансовых операций	4300	(3 0 7 4)	(1 3 8 0)
Сальдо денежных потоков за отчетный период	4400	3 4 2 9 1	1 4 7
Остаток денежных средств и денежных эквивалентов на начало отчетного периода	4450	1 1 2 5 5	1 1 1 0 8
Остаток денежных средств и денежных эквивалентов на конец отчетного периода	4500	4 5 5 4 6	1 1 2 5 5
Величина влияния изменений курса иностранной валюты по отношению к рублю	4490		





ИНН 5052002110

КПП 505201001 Стр. 012



Отчет о целевом использовании средств

Форма по ОКУД 0710006

Наименование показателя 1	Код строки 2	За отчетный год 3	За предыдущий год 4
Остаток средств на начало отчетного года	6100	0	_____
Поступило средств			
Вступительные взносы	6210	_____	_____
Членские взносы	6215	_____	_____
Целевые взносы	6220	_____	_____
Добровольные имущественные взносы и пожертвования	6230	_____	_____
Прибыль от приносящей доход деятельности	6240	_____	_____
Прочие	6250	38	_____
Всего поступило средств	6200	38	_____
Использовано средств			
Расходы на целевые мероприятия	6310	_____	_____
в том числе:			
социальная и благотворительная помощь	6311	_____	_____
проведение конференций, совещаний, семинаров и т. п.	6312	_____	_____
иные мероприятия	6313	_____	_____
Расходы на содержание аппарата управления	6320	_____	_____
в том числе:			
расходы, связанные с оплатой труда (включая начисления)	6321	_____	_____
выплаты, не связанные с оплатой труда	6322	_____	_____
расходы на служебные командировки и деловые поездки	6323	_____	_____
содержание помещений, зданий, автомобильного транспорта и иного имущества (кроме ремонта)	6324	_____	_____
ремонт основных средств и иного имущества	6325	_____	_____
прочие	6326	_____	_____
Приобретение основных средств, инвентаря и иного имущества	6330	_____	_____
Прочие	6350	(38)	_____
Всего использовано средств	6300	(38)	_____
Остаток средств на конец отчетного года	6400	0	_____

